

En 5 pasos

transforma tu espacio educativo

Un espacio educativo es un entorno que facilita las interacciones de los bebés, niños y adultos y promueve aprendizajes.

1 Planifico


Pienso en los niños (necesidades, características y edad) y materiales que tengo y que necesito.



2 Diseño


Visualizo cómo serán los espacios (croquis). Deben ser seguros, funcionales, estéticos y saludables.

Con mi croquis listo...



4 Evalúo


Observo y registro cómo los niños usan el espacio y los materiales, y cómo interactúan entre ellos y con los adultos.



3 Implemento

Preparo y organizo los espacios con el mobiliario y los materiales pertinentes.

Ahora que ya tengo implementado mi espacio...




5 Reorganizo y acondiciono

Realizo los cambios necesarios en los espacios educativos según lo que he observado.



A lo largo del año escolar y en la medida que se requiera.

Para la transición de los niños al Ciclo II, el espacio educativo debe tener ambientes similares al ciclo I.



Pensar en un espacio educativo implica organizarlo, poniendo en el centro a los niños, a partir de criterios pedagógicos; de tal manera que contribuyan a sus aprendizajes.



PERÚ

Ministerio de Educación

¡EL PERÚ A TODA MÁQUINA!